

**ОПЫТ ИСПОЛЬЗОВАНИЯ
информационно-
коммуникационной платформы
СФЕРУМ в детском саду №93
Выборгского района**

Севастьянова Наталья Юрьевна, старший воспитатель

ГБДОУ детский сад №93

Выборгского района Санкт-Петербурга

Регистрация на платформе в 2022 году

The screenshot shows the Sferum platform interface for GBDOU Kindergarten No. 93. The browser address bar shows 'sferum.ru'. The page title is 'ГБДОУ Детский Сад № 93 Выборгского района Санкт-Петербурга — Сферум'. The main navigation menu on the left includes: Главная, Сообщения, Документы организации, Видео, Участники, Группы, Чаты сообщества, Обращения в организацию, Администраторы, Заявки (with a notification badge '2'), and Приглашения по ссылке. The main content area displays the organization's profile with a photo of the building, 47 participants, the website 'http://gdou93.ru', and the phone number '+7 (812) 594-17-04'. A 'Перейти к заявкам' button is visible at the top. A right sidebar shows the administrator 'Наталья Севастьянова' with a message about the platform's purpose and a 'Узнать подробнее' button. A bottom notification banner promotes creating meetings in the messenger. The Windows taskbar at the bottom shows the date as 08.11.2024 and the time as 13:30.

сферум

ГБДОУ Детский Сад № 93 Выборгского района ...

Перейти к заявкам

ГБДОУ Детский Сад № 93 Выборгского района Санкт-Петербурга

47 участников

<http://gdou93.ru/>

+7 (812) 594-17-04

Развернуть

Редактировать

01.11.2024 - 08.11.2024

Скачать статистику [Общая](#) | [По учителям](#)

Создавайте встречи в мессенджере

Для доступа к истории звонков и их расшифровке

Попробовать

Наталья Севастьянова
Администратор

пространстве. Учитесь и общайтесь не выходя из дома.

Узнать подробнее

Конфиденциальность Условия
Помощь

Поиск

13:30
08.11.2024

Регистрация на платформе в 2022 году

The screenshot shows the Sferum website interface. The browser address bar displays "sferum.ru" and the page title is "Группы — Сферум". The main navigation menu on the left includes: Главная, Сообщения, Документы организации, Видео, Участники, Группы (highlighted), Чаты сообщества, Обращения в организацию, Администраторы, Заявки (with a notification badge '2'), and Приглашения по ссылке. Below the menu are links for "Конфиденциальность", "Условия", and "Помощь".

The "Группы" section displays a list of groups for the years 2024 — 2025. Each group is represented by a colored circle with a number and a text description:

- нет родителей, 2024 — 2025
- 8 · Фантазеры
нет родителей, 2024 — 2025
- 9 · Звездочки
нет родителей, 2024 — 2025
- 10 · Почемучки
нет родителей, 2024 — 2025
- 11 · Лучики
нет родителей, 2024 — 2025
- 12 · Радуга
нет родителей, 2024 — 2025
- 13 · Солнышко
нет родителей, 2024 — 2025

The right side of the page shows the profile of the administrator, Наталья Севастьянова, with the title "Администратор" and a profile picture.

The Windows taskbar at the bottom shows the search bar with "Поиск", several application icons, and the system tray with the date "08.11.2024" and time "13:33".

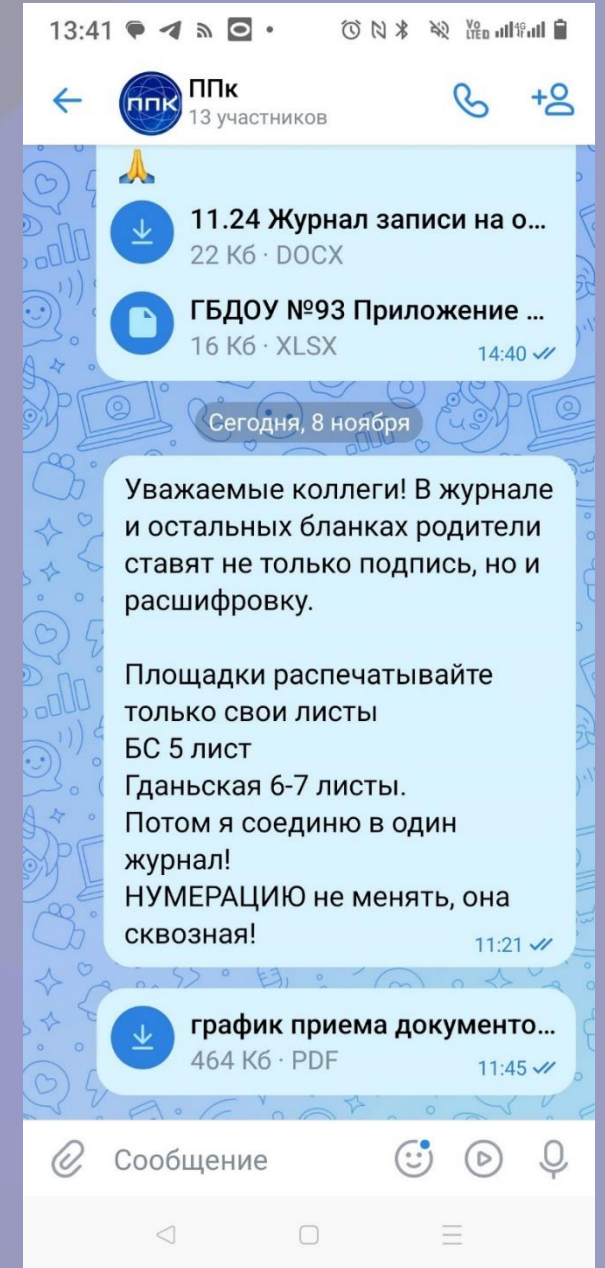
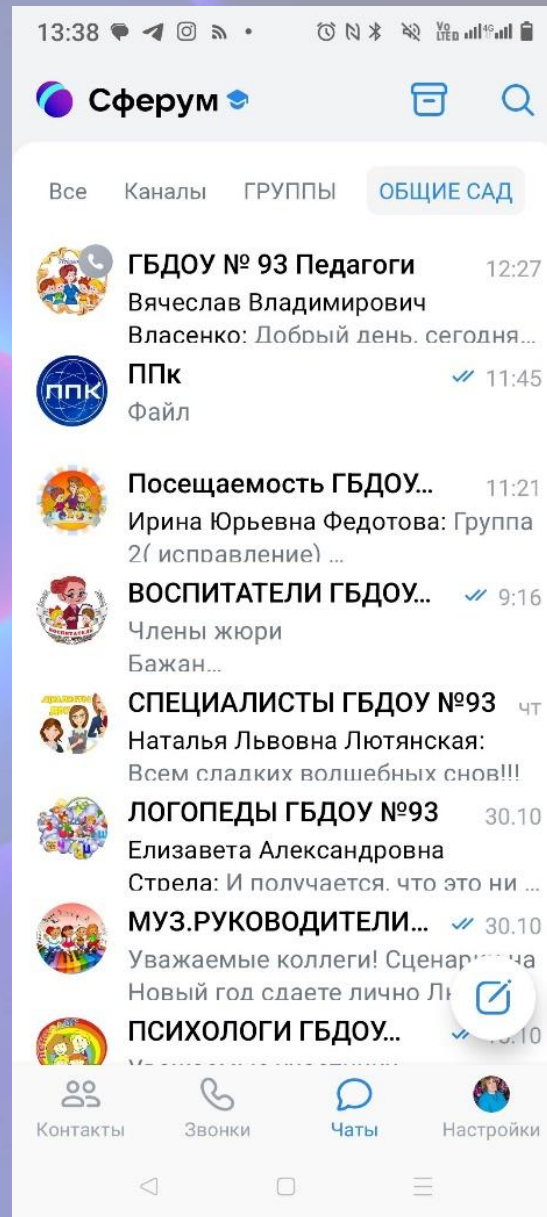
Основная информация о группах

The screenshot displays the Sferum website interface. At the top, the browser address bar shows 'sferum.ru' and the page title 'Учителя 6 · Затейники — Сферум'. The user profile 'Наталья Севастьянова' (Администратор) is visible in the top right corner. The main content area is divided into three columns:

- Left Column (Navigation):** Includes links for 'Главная', 'Сообщения', 'Документы организации', 'Видео', 'Участники', 'Группы', 'Чаты сообщества', 'Обращения в организацию', 'Администраторы', 'Заявки' (with a '2' notification badge), and 'Приглашения по ссылке'. At the bottom of this column are links for 'Конфиденциальность', 'Условия', and 'Помощь'.
- Middle Column (Group List):** Features a search bar labeled 'Поиск' and a 'Выделить все' button. Below is a list of group members, each with a profile picture, name, and role:
 - Наталья Бажан (Сотрудник, воспитатель)
 - Елена Кулак (Сотрудник, воспитатель)
 - Наталья Гурьянова (Сотрудник, учитель-логопед)
 - Екатерина Балашова (Сотрудник, педагог-психолог)
 - Любовь Клыкова (Сотрудник, музыкальный руководитель)
 - Полина Мишакова (Сотрудник, зам зав по ар)
- Right Column (Group List):** Titled 'Мои группы 22' with a 'Показать все' link. It lists 8 groups, each with a numbered circle and a name:
 - 1 · Капельки
 - 2 · Говорухи
 - 3 · Акварельки
 - 4 · Кроха
 - 5 · Непоседы
 - 6 · Затейники
 - 7 · Умнички
 - 8 · Фантазеры

At the bottom of the page, there is a 'Сферум теперь' notification box and a Windows taskbar showing the time as 13:35 on 08.11.2024.

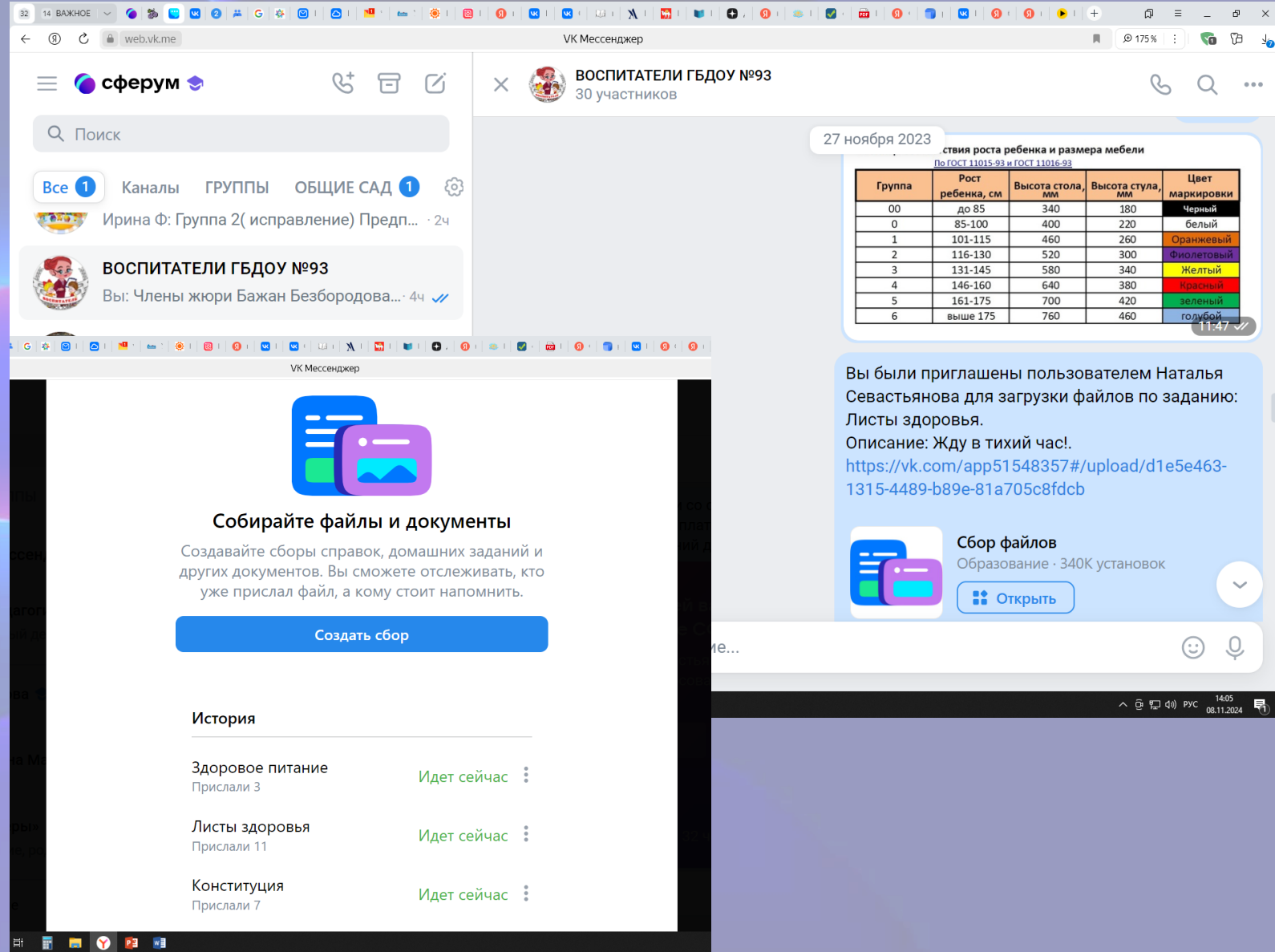
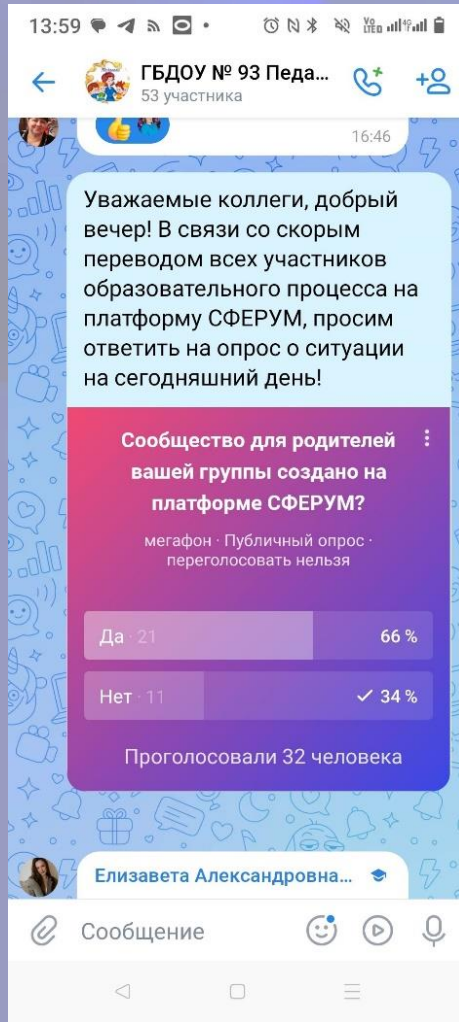
Чаты педагогов



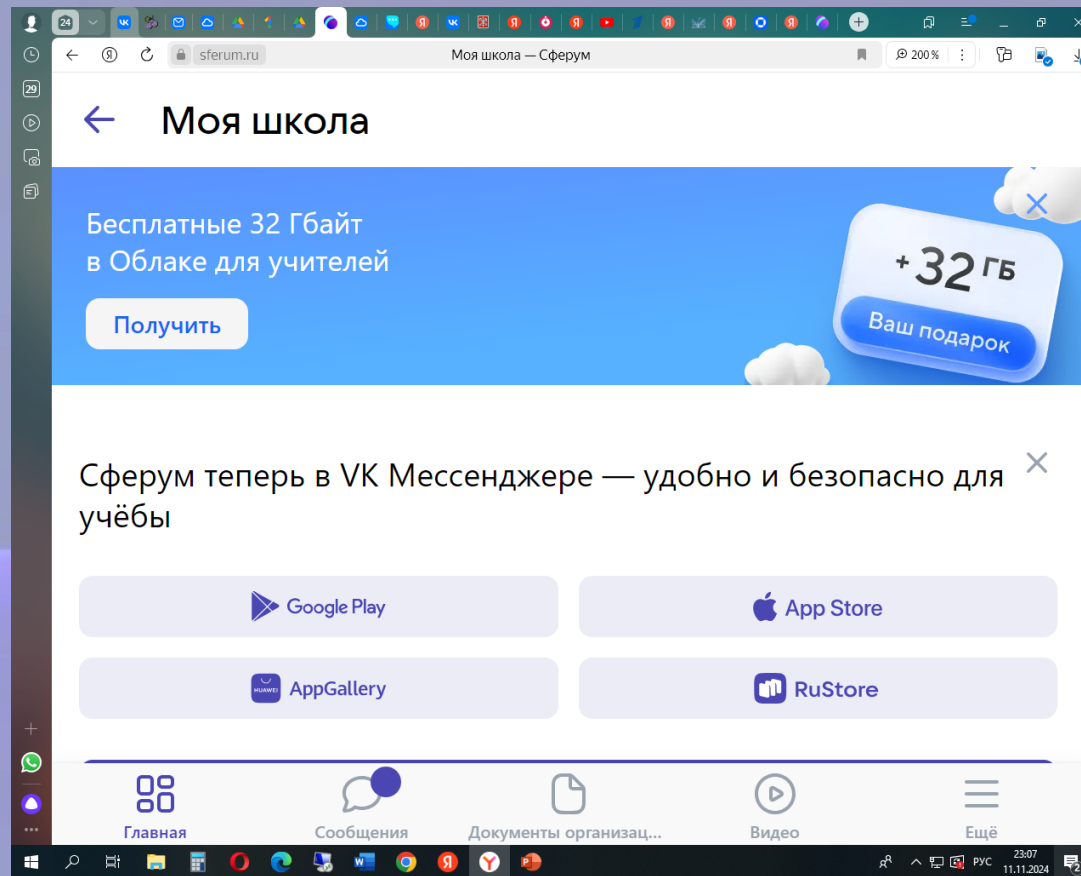
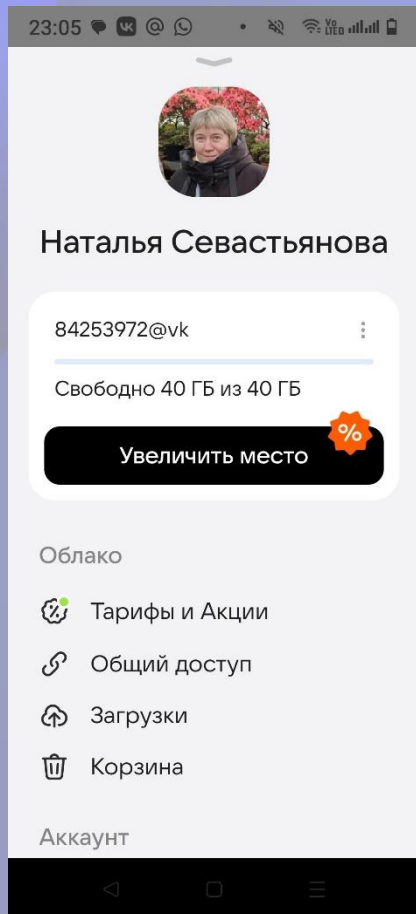
Видеоконференции с педагогами



Инструменты платформы



Бесплатные 32Гбайт в Облаке педагогам



Родительские чаты

The screenshot shows a VK Messenger group chat titled "Группа «Фантазеры»" with 14 participants. The chat background is a green pattern of leaves. A message from Natalia Guryanova is displayed, containing a lesson plan for the topic "Одежда, обувь, головные уборы". The lesson plan includes five main activities: 1. Pronunciation and handwriting practice, 2. Vocabulary game "Слова-капельки", 3. Object selection game, 4. Antonym game "Наоборот", and 5. Drawing and coloring. A sixth activity, "Выучить стихотворение", lists several poems. The interface also shows a search bar, navigation tabs for "ГРУППЫ" and "ОБЩИЕ САД", and a "Перейти в VK Мессенджер" button.

Тема: «Одежда, обувь, головные уборы»

1. Прочитать или нарисовать одежду: рубашка, комбинезон, футболка, куртка, брюки, джинсы, кофта, костюм, пальто, туфли, шарф, юбка, платье, майка, футболка, носки, колготки, обувь: ботинки, туфли, сандалии, сапожки, кроссовки, кеды, тапки, (разные уборы) шляпа, шляпка, шапка, берет, платок. Научить ребенка называть и показывать предметы, группируя их по существенным признакам: - Показки и называй одежду (шуба, летние уборы).

2. Учить ребенка образовывать относительные прилагательные от существительных. Поиграть в игру «Слова-капельки» (Объекты из шерсти — это одежда (шляпа?) — шерстяная одежда. Из меха — меховая шапка — шляпка, пальто — меховая, фланель — фланелевая юбка — льняная юбка — хлопчатая юбка — вельветовая юбка — льняная юбка).

3. Учить ребенка выбирать предметы к действиям. Поиграть в игру «Кто больше?» - Что можно сказать? - Сшить можно платье, пальто, рубашку, шарф, юбку, рубашку... - Что можно сказать? - Сшить можно шапку, носки, кофту, штаны... - Что можно сказать? - Застегнуть можно пуговицу, застегнуть застёжку... - Что можно сказать? - Завязать можно платок, шарфик.

4. Учить ребенка выбирать антонимы. Поиграть в игру «Наоборот» - Большой, и наоборот, как будет? - Маленький, длинный — короткий, высокий — низкий, широкий — узкий, лёгкий — тяжёлый, быстрый — медленный, тёплый — холодный, сладкий — кислый, белый — чёрный, чистый — грязный, открытый — закрытый, полный — пустой, горячий — холодный, высокий — низкий, лёгкий — тяжёлый, медленный — быстрый, одевать — раздевать.

5. Нарисовать рубашку и сапог, попросить ребенка раскрасить их и составить сопоставительный рисунок и стих по плану:
- Что это? - Это рубашка, а это сапог.
- Какие по цвету? - Рубашка желтая, а сапог красный.
- Какие есть части? - У рубашки есть воротник, рукава... а у сапога носок, пятка...
- Из чего сделаны? - Рубашка из хлопка, а сапог из кожи.
- Что к чему относится? - Рубашка - одежда, а сапог — обувь.

6. Выучить стихотворение (слова в скобках)
В печенье при Лизочке Сшила бабушка жакет.
Двама и рука при Катюшке А ботинки и колготочки —
Маме сшила шарфик, Всем Никитке и Наталье —
Сшила одевать кофтан, Сшила юбку атласную,
Сшила бабочку жакет, Сшила пестрые рубашки. А. Спирова

The screenshot shows a VK Messenger group chat titled "Группа «Фантазеры»" with 14 participants. The chat background is green. A video message from Elena Drovnikova is shown, with a duration of 0:25. The video content is partially obscured by a play button. Below the video, a text message from Elena Drovnikova says "Спасибо за фото и видео" with a timestamp of 12:15. The interface includes a search bar, a "Напишите сообщение..." input field, and a "14 участников" indicator.

Способы стимулирования педагогов

СВЕТУМ свеча - Excel

№	А	В	С	Д	Е	Г	Д	Ж	З	И	К	Л	М	Н	О	Р	Q	R	S	T	U	V	W	X	Y	Z	AA	AB		
12	Георгии	Нона	45	0	158	2	37	1	83	0	57	0	63	0	45	0	43	2	43	2										
13	Гладышева	Елена	40	0	181	0	21	0	51	0	24	0	26	0	12	0	4	0	14	0										
14	Громова	Виктория	25	0	11	0	11	0	14	0	20	0	22	0	18	0	8	0	8	0										
15	Гурьянова	Наталья	30	0	37	0	45	0	21	0	135	0	73	0	28	0	19	0	9	0										
16	Зайцева	Наталья	30	2	43	2	41	3	44	1	15	0	42	2	43	0	34	0	22	0										
17	Колесниченко	Светл	15	1	8	0	0	0	3	0	0	0	0	0	0	0	0	0	0	0										
18	Клянова	Любов	11	0	1	0	0	0	0	0	26	0	51	0	19	0	5	0	0	0										
19	Крутова	Мария	7	0	77	0	6	0	17	0	20	1	7	0	8	0	8	0	8	0										
20	Куцак	Елена	66	0	394	0	4	0	14	0	218	0	150	0	3	0	47	0	3	0										
21	Лейб	Арина	24	0	42	2	39	0	39	0	32	0	50	1	14	1	3	0	3	0										
22	Лугеренко	Наталья	0	0	0	0	0	0	0	0	0	0	0	0	0	0	0	0	0	0										
24	Маслова	Олега	276	3	138	0	96	0	213	0	117	0	68	0	195	0	22	0	163	0										
25	Мишанова	Полина	15	0	6	0	0	0	3	0	10	0	14	0	7	0	10	0	17	0										
26	Нателашвили	Нател	37	0	13	0	26	0	43	0	31	0	33	0	36	0	25	0	11	0										
27	Николаева	Валентина	4	0	12	0	12	0	4	0	20	0	9	0	3	0	3	0	3	0										
28	Осипова	Наталья	1	0	3	0	5	0	1	1	3	0	2	0	3	0	1	0	1	0										
30	Писарьева	Татьяна	102	0	35	0	17	0	84	0	67	0	35	0	30	0	28	0	24	0										
32	Плотникова	Татьяна	22	0	12	1	0	0	16	0	2	0	1	0	14	0	0	0	14	0										
33	Савицкая	Наталья	7	0	4	0	0	0	21	0	17	0	11	0	29	0	10	0	21	0										
34	Саваткина	Мария	76	1	39	0	41	0	22	1	38	1	62	0	33	0	103	0	45	0										
35	Саваткина	Наталья	67	0	96	0	79	0	91	1	187	0	94	0	89	0	55	0	39	0										
36	Смирнова	Олега	58	0	29	0	17	0	24	0	26	0	26	0	18	0	29	0	48	0										
37	Совица	Марина	4	0	1	0	11	0	5	0	2	0	10	0	3	0	22	0	25	0										
38	Стрела	Елизавета	132	0	50	0	12	0	77	0	18	0	34	0	36	0	44	0	30	0										
39	Субботина	Анастас	305	0	109	0	0	0	122	0	54	0	58	0	41	0	0	0	0	0										
40	Султан	Людмила	32	0	17	1	25	0	42	0	9	0	20	0	43	2	20	0	33	0										
41	Татаренко	Татьяна	414	0	164	0	38	0	15	0	51	0	41	0	73	0	183	0	39	0										
42	Тихомирова	Алевина	23	0	28	0	38	0	17	0	32	0	46	0	45	0	37	0	46	0										
43	Тихонова	Олега	262	3	136	0	95	0	139	0	114	0	145	0	212	0	72	0	381	2										
44	Толмасова	Ирина	4	0	3	0	3	0	6	0	10	0	9	0	8	0	19	0	26	0										
45	Третьякова	Татьяна	98	1	67	0	42	0	51	0	80	0	101	0	80	0	60	0	205	2										
46	Уфимцева	Елена	4	0	5	0	0	0	4	0	29	0	39	0	10	0	19	0	19	0										
47	Ушачева	Олега	20	0	14	0	12	0	18	0	10	0	10	0	8	0	8	0	8	0										
48	Федотова	Ирина	21	0	18	0	20	0	11	0	18	0	11	0	12	0	6	0	10	0										
47	Чан	Наталья	28	0	49	0	33	0	26	0	83	0	46	0	16	0	37	0	35	0										
50	Шанина	Наталья	32	0	23	0	29	0	47	0	49	0	51	0	22	0	18	0	18	0										

teachers 2024-09-03 2024-09-10

Приложение № 1

Показатели эффективности деятельности педагогических работников государственных образовательных учреждений, реализующих основные общеобразовательные программы дошкольного образования, находящихся в ведении администраций районов Санкт-Петербурга (старшего воспитателя, воспитателя, методиста, инструктора по физической культуре, музыкального руководителя, учителя-логопеда, учителя-дефектолога, педагога-психолога, тьютера)

Ф.И.О. _____

Должность _____

Дата _____

№ п/п	Показатель критерия	Индикатор критерия	Метод определения	Примечание, оценка критерия	Самооценка	Оценка комиссии
		Достижение показателей активного использования информационно-коммуникационной образовательной платформы «Сфера» и учебного профиля VK-мессенджер образовательной организации	Справка ответственного	Активный пользователь (ежедневно более 10 сообщений) - 5 баллов		

**СОЗДАДИМ ОБРАЗОВАНИЕ
БУДУЩЕГО ВМЕСТЕ!!!**

Спасибо за внимание!